

San Salvador El Seco, Puebla 24 de Mayo de 2022.

OFICIO No. DOP/MAYO/2022/24

**ERNESTO ESCAMILLA GARCÍA
COORDINADOR GENERAL DE PLANEACIÓN, SEGUIMIENTO
Y EVALUACIÓN DE LA SECRETARÍA DE BIENESTAR
PRESENTE**

Con fundamento en lo dispuesto en el artículo 115 de la Constitución Política de los Estados Unidos Mexicanos; artículo 78 de la Ley Orgánica Municipal, y para dar cumplimiento a los Lineamientos para informar sobre los recursos federales transferidos a las entidades federativas, municipios y demarcaciones territoriales del Distrito Federal, y de operación de los recursos del Ramo General 33, publicados el 25 de abril de 2013 en el Diario Oficial de la Federación; solicito de la manera más atenta, sean revisados y en su caso validados los **folios de las obras** de los Fondos de Aportaciones FISMDF y FORTAMUNDF, que se registraron en los **Módulos de Ejercicio del Gasto e Indicadores**, a través del Sistema de Recursos Federales Transferidos (SRFT) del Portal del Módulo de Seguridad de Soluciones de Negocio (MSSN) de la Secretaría de Hacienda y Crédito Público (SHCP), correspondiente al **1ro. Informe Trimestral del Ejercicio 2022**.

Anexo al presente en formato impreso, el listado de folios registrados en los módulos Ejercicio del Gasto (plantilla) y formato de Indicadores.

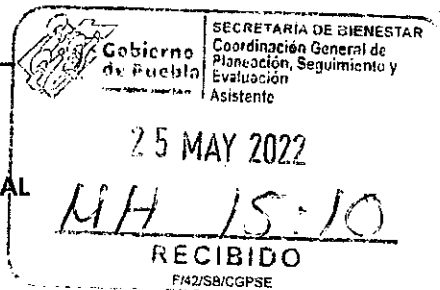
Sin más por el momento, le envío un cordial saludo y me reitero a sus órdenes.

ATENTAMENTE
"SUFRAGIO EFECTIVO, NO REELECCIÓN"



MUNICIPIO SAN SALVADOR EL SECO,
Puebla, 2021-2024
PRESIDENCIA
Municipal

C. MANUEL ORATO VELEZ
PRESIDENTE MUNICIPAL CONSTITUCIONAL
SAN SALVADOR EL SECO, PUEBLA.



C.c.p.- Archivo de H. Ayuntamiento

Archivo. Control de Gestión.



INDICADORES 2022

FOUNDO DE APORTACIONES PARA EL FORTALECIMIENTO DE LOS MUNICIPIOS (FORTAMUN)

Porcentaje de recursos FORTAMUN recibidos por municipios y demarcaciones territoriales de la Ciudad de México

Método de Cálculo	Período	PLANEADO				ALCAZADA				Justificación de Variaciones
		Meta Planeada	Numrador	Denominador	Meta Alcanzada	Numrador	Denominador	Meta Alcanzada	Numrador	
[Recursos transferidos del FORTAMUN al municipio o demarcación territorial de la Ciudad de México/ Monto anual aprobado del FORTAMUN en el municipio o demarcación territorial de la Ciudad de México] * 100	1er. Trimestre	16.7	3,819,430.0	22,916,580.0	16.7	3,819,430.0	22,916,580.0			
	2do. Trimestre	91.7	9,548,575.0	22,916,580.0						
	3er. Trimestre	66.7	15,277,720.0	22,916,580.0						
	4to. Trimestre	100.0	22,916,580.0	22,916,580.0						

Índice de Aplicación Prioritaria de Recursos

Método de Cálculo	Período	PLANEADO		ALCAZADA		Justificación de Variaciones
		Meta Planeada	Numrador	Meta Alcanzada	Denominador	
[(Gasto ejercido en obligaciones financieras + gasto ejercido en pago por derechos de agua + gasto ejercido en seguridad pública + gasto ejercido en inversión) / (Gasto total ejercido del FORTAMUN DF)] * 100	4to. Trimestre	100.0	22,916,580.0	22,916,580.0		

Índice en el Ejercicio de Recursos

Método de Cálculo	Período	PLANEADO		ALCAZADA		Justificación de Variaciones
		Meta Planeada	Numrador	Meta Alcanzada	Denominador	
[Gasto ejercido del FORTAMUN DF por el municipio o demarcación territorial / Monto anual aprobado del FORTAMUN DF al municipio o demarcación territorial] * 100.	1er. Trimestre	15.1	3,471,276.7	22,916,580.0	15.1	3,471,276.7
	2do. Trimestre	41.7	9,548,575.0	22,916,580.0		
	3er. Trimestre	66.7	15,277,720.0	22,916,580.0		
	4to. Trimestre	100.0	22,916,580.0	22,916,580.0		

Índice de Dependencia Financiera


Método de Cálculo	Período	PLANEADO		ALCAZADA		Justificación de Variaciones
		Meta Planeada	Numrador	Meta Alcanzada	Denominador	
[Recursos recibidos del FORTAMUN DF al municipio o demarcación territorial / Ingresos propios registrados del municipio o demarcación territorial del Distrito Federal]	2do. Trimestre	5.1	9,548,575.0	1,887,391.0		
	4to. Trimestre	6.1	22,916,580.0	3,771,781.0		

Tasa de variación del Ingreso disponible del municipio o demarcación territorial de la Ciudad de México


Método de Cálculo	Período	PLANEADO		ALCAZADA		Justificación de Variaciones
		Meta Planeada	Numrador	Meta Alcanzada	Denominador	
[(Ingreso disponible municipal o de la demarcación territorial de la Ciudad de México en el año t / Ingreso disponible municipal o de la demarcación territorial de la Ciudad de México del año t-1)] * 100	4to. Trimestre	-11.6	26,691,361.0	39,017,660.0	-100.0	

Entidad	Municipio	Tipo de Registro	Ciclo de Recurso	Tipo de Retiro	Clave Base	Modalidad	Programa Presupuestario	Programa Fondo Concreto-Específico	Institución Ejecutora	Requisito Financiero	Monte	Tipo de Gasto	Partida	Aprobado	Modificado	Recurrido (Administrado)	Componente	Declarado	Pagado	Condiciones	Proyectos	Observaciones	
21	142	1	2022	2	33	1	4	FMS Municipal	1	2502.63	0											FMS Municipal 2022	
21	142	2	2022	2	33	1	4	FMS Municipal	1	0	0	2	332	690000	690000	0	0	0	0				Servicios de O.L.O., Arquitectos, Ingeniero, Construcción de viviendas y comunicación.
21	142	2	2022	2	33	1	4	FMS Municipal	1	0	0	2	615	489205.76	489205.76	489205.76	489205.76	489205.76	489205.76				Agua, Drenaje, Redes de energía, planeación, Energía, Servicios Públicos, Educación y Habitacional.
21	142	2	2022	2	33	1	4	FMS Municipal	1	0	0	2	614	24207148.2	24207148.24	6480509.04	3180860.6	2072925.69	2072925.95				Agua, Drenaje, Redes de energía, planeación, Energía, Servicios Públicos, Educación y Habitacional.
21	142	2	2022	2	33	1	4	FMS Municipal	1	0	0	2	612	950000	950000	0	0	0	0				Agua, Drenaje, Redes de energía, planeación, Energía, Servicios Públicos, Educación y Habitacional.
21	142	1	2022	2	33	1	5	FORTAMUN	1	1371.06	0											FORTAMUN 2022	
21	142	2	2022	2	33	1	5	FORTAMUN	1	0	0	2	614	365485.15	365485.15	365485.15	365485.15	365485.15	365485.15				Agua, Drenaje, Redes de energía, planeación, Energía, Servicios Públicos, Educación y Habitacional.
21	142	2	2022	2	33	1	5	FORTAMUN	1	0	0	2	581	580000	580000	0	0	0	0				Agua, Drenaje, Redes de energía, planeación, Energía, Servicios Públicos, Educación y Habitacional.
21	142	2	2022	2	33	1	5	FORTAMUN	1	0	0	2	632	3566972.21	3566972.21	782225.44	782225.44	782225.44	782225.44				Agua, Drenaje, Redes de energía, planeación, Energía, Servicios Públicos, Educación y Habitacional.
21	142	2	2022	2	32	1	6	FORTAMUN	1	0	0	2	541	5041320	5041320	0	0	0	0				Agua, Drenaje, Redes de energía, planeación, Energía, Servicios Públicos, Educación y Habitacional.
21	142	2	2022	2	33	1	7	FORTAMUN	1	0	0	1	311	11003831.5	11003831.54	2004206.1	2004206.1	2004206.1	2004206.1				Agua, Drenaje, Redes de energía, planeación, Energía, Servicios Públicos, Educación y Habitacional.
21	142	2	2022	2	33	1	5	FORTAMUN	1	0	0	1	325	1320000	1320000	370000	370000	370000	370000				Agua, Drenaje, Redes de energía, planeación, Energía, Servicios Públicos, Educación y Habitacional.
21	142	2	2022	2	33	1	5	FORTAMUN	1	0	0	1	533	1140000	1140000	345153.3	345153.3	345153.3	345153.3				Agua, Drenaje, Redes de energía, planeación, Energía, Servicios Públicos, Educación y Habitacional.

Ciclo	Periodo	Entidad Federativa	Municipio	Ramo	Unidad Ejecutora	Programa Presupuestario	Nombre del Programa	Grupo Función	Subfunción	Actividad	Clave del Indicador	Monitoreo del Indicador	Definición del Indicador	Método de Cálculo	Modelo del Indicador	Frecuencia de Medición	Unidad de Medida	Tipo de Indicador	Dimensión del Indicador	Meta Programada	Meta Modificada	Justificación del Periodo	Realización en el Periodo	Avance Físico (%)	Detalle
2022	1	San Luis Potosí	San Felipe	416-01	Apoyos Federales para la Federación y Municipios	004	Programa de Apoyos Federales para la Federación y Municipios	2- Vivienda y Servicios Comunitarios	7- Apoyos para la Infraestructura	3- Fondos para la Infraestructura	10725	Porcentaje de ejecución de los proyectos de inversión en el rubro de vivienda en el MDS al 31 de diciembre del ejercicio.	Porcentaje de ejecución de los proyectos de inversión en el rubro de vivienda en el MDS al 31 de diciembre del ejercicio.	Sumatoria de proyectos de inversión en el rubro de vivienda en el MDS al 31 de diciembre del ejercicio.	Actividad	Trimestral	Porcentaje	Gratificación	Ejecución	0	0	0	0	100	CONCEPTUAL PRIMERA TRIMESTRE 2022, SEGUNDA TRIMESTRE 2022, TERCER TRIMESTRE 2022, CUARTO TRIMESTRE 2022, PRIMERA QUINCENA DE ENERO 2023
2022	1	San Luis Potosí	San Felipe	416-03	Apoyos Federales para la Federación y Municipios	004	Programa de Apoyos Federales para la Federación y Municipios	2- Vivienda y Servicios Comunitarios	7- Apoyos para la Infraestructura	3- Fondos para la Infraestructura	10727	Porcentaje de ejecución de los proyectos de inversión en el rubro de vivienda en el MDS al 31 de diciembre del ejercicio.	Porcentaje de ejecución de los proyectos de inversión en el rubro de vivienda en el MDS al 31 de diciembre del ejercicio.	Sumatoria de proyectos de inversión en el rubro de vivienda en el MDS al 31 de diciembre del ejercicio.	Actividad	Trimestral	Porcentaje	Gratificación	Ejecución	0	0	0	0	100	CONCEPTUAL PRIMERA TRIMESTRE 2022, SEGUNDA TRIMESTRE 2022, TERCER TRIMESTRE 2022, CUARTO TRIMESTRE 2022, PRIMERA QUINCENA DE ENERO 2023
2022	1	San Luis Potosí	San Felipe	416-04	Apoyos Federales para la Federación y Municipios	004	Programa de Apoyos Federales para la Federación y Municipios	2- Vivienda y Servicios Comunitarios	7- Apoyos para la Infraestructura	3- Fondos para la Infraestructura	10728	Porcentaje de ejecución de los proyectos de inversión en el rubro de vivienda en el MDS al 31 de diciembre del ejercicio.	Porcentaje de ejecución de los proyectos de inversión en el rubro de vivienda en el MDS al 31 de diciembre del ejercicio.	Sumatoria de proyectos de inversión en el rubro de vivienda en el MDS al 31 de diciembre del ejercicio.	Actividad	Trimestral	Porcentaje	Gratificación	Ejecución	0	0	0	0	100	CONCEPTUAL PRIMERA TRIMESTRE 2022, SEGUNDA TRIMESTRE 2022, TERCER TRIMESTRE 2022, CUARTO TRIMESTRE 2022, PRIMERA QUINCENA DE ENERO 2023



Estado	Municipio	Tipo de Registro	Ciclo de Recurso	Clase de Recurso	Descripción Faltas	Clase Rango	Designación Programa	Clave Programa	Programa de Conexión Específica	Dependencia Ejecutora	Rendimiento Financiero	Riesgo	Tipo de Gasto	Prüda	Aprobado	Recaudado Comprometido (Mantenido)	Desembolsado	Ejercido	Pagado	Contratos	Proyectos	Pagos SMC	Observaciones (Cajón)
1000	San Juan	Programa	2000	0	Programa de Atención a la Infancia	000	Programa de Atención a la Infancia	000	Programa de Atención a la Infancia	Programa de Atención a la Infancia	Programa de Atención a la Infancia	Programa de Atención a la Infancia	Programa de Atención a la Infancia	Programa de Atención a la Infancia	Programa de Atención a la Infancia	Programa de Atención a la Infancia	Programa de Atención a la Infancia	Programa de Atención a la Infancia	Programa de Atención a la Infancia	Programa de Atención a la Infancia	Programa de Atención a la Infancia	Programa de Atención a la Infancia	Programa de Atención a la Infancia
1000	San Juan	Programa	2000	0	Programa de Atención a la Infancia	000	Programa de Atención a la Infancia	000	Programa de Atención a la Infancia	Programa de Atención a la Infancia	Programa de Atención a la Infancia	Programa de Atención a la Infancia	Programa de Atención a la Infancia	Programa de Atención a la Infancia	Programa de Atención a la Infancia	Programa de Atención a la Infancia	Programa de Atención a la Infancia	Programa de Atención a la Infancia	Programa de Atención a la Infancia	Programa de Atención a la Infancia	Programa de Atención a la Infancia	Programa de Atención a la Infancia	Programa de Atención a la Infancia
1000	San Juan	Programa	2000	0	Programa de Atención a la Infancia	000	Programa de Atención a la Infancia	000	Programa de Atención a la Infancia	Programa de Atención a la Infancia	Programa de Atención a la Infancia	Programa de Atención a la Infancia	Programa de Atención a la Infancia	Programa de Atención a la Infancia	Programa de Atención a la Infancia	Programa de Atención a la Infancia	Programa de Atención a la Infancia	Programa de Atención a la Infancia	Programa de Atención a la Infancia	Programa de Atención a la Infancia	Programa de Atención a la Infancia	Programa de Atención a la Infancia	Programa de Atención a la Infancia
1000	San Juan	Programa	2000	0	Programa de Atención a la Infancia	000	Programa de Atención a la Infancia	000	Programa de Atención a la Infancia	Programa de Atención a la Infancia	Programa de Atención a la Infancia	Programa de Atención a la Infancia	Programa de Atención a la Infancia	Programa de Atención a la Infancia	Programa de Atención a la Infancia	Programa de Atención a la Infancia	Programa de Atención a la Infancia	Programa de Atención a la Infancia	Programa de Atención a la Infancia	Programa de Atención a la Infancia	Programa de Atención a la Infancia	Programa de Atención a la Infancia	Programa de Atención a la Infancia
1000	San Juan	Programa	2000	0	Programa de Atención a la Infancia	000	Programa de Atención a la Infancia	000	Programa de Atención a la Infancia	Programa de Atención a la Infancia	Programa de Atención a la Infancia	Programa de Atención a la Infancia	Programa de Atención a la Infancia	Programa de Atención a la Infancia	Programa de Atención a la Infancia	Programa de Atención a la Infancia	Programa de Atención a la Infancia	Programa de Atención a la Infancia	Programa de Atención a la Infancia	Programa de Atención a la Infancia	Programa de Atención a la Infancia	Programa de Atención a la Infancia	Programa de Atención a la Infancia



Ente Municipal	Código	Nombre del Programa	Unidad Ejecutora	Función	Subfunción	Actividad Institucional	Clave del Indicador	Nombre del Indicador	Definición del Indicador	Método de Cálculo	Nivel del Indicador	Frecuencia de Medición	Unidad de Medida	Tipo de Gestión	Estado	Meta Programada	Justificación	Detalle de Meta	Meta Modificada	Realizado en el Periodo	Justificación	Avance (%)	Fuente
31	001	001	001	001	001	001	112150	Atención	Atención a la salud de la población en el área de salud pública.	Método de Cálculo: (Número de personas atendidas) / (Número de personas a atender) * 100	Actividad	Trimestral	Porcentaje	Atención	13 14140	13 14795	15 12745	100	15 12745	100	15 12745	100	15 12745
31	001	001	001	001	001	001	112150	Atención	Atención a la salud de la población en el área de salud pública.	Método de Cálculo: (Número de personas atendidas) / (Número de personas a atender) * 100	Actividad	Trimestral	Porcentaje	Atención	13 14140	13 14795	15 12745	100	15 12745	100	15 12745	100	15 12745
31	001	001	001	001	001	001	112150	Atención	Atención a la salud de la población en el área de salud pública.	Método de Cálculo: (Número de personas atendidas) / (Número de personas a atender) * 100	Actividad	Trimestral	Porcentaje	Atención	13 14140	13 14795	15 12745	100	15 12745	100	15 12745	100	15 12745

